

# COLETIVA DE IMPRENSA

*Resultados: janeiro-dezembro 2018*



ABOVE & BEYOND



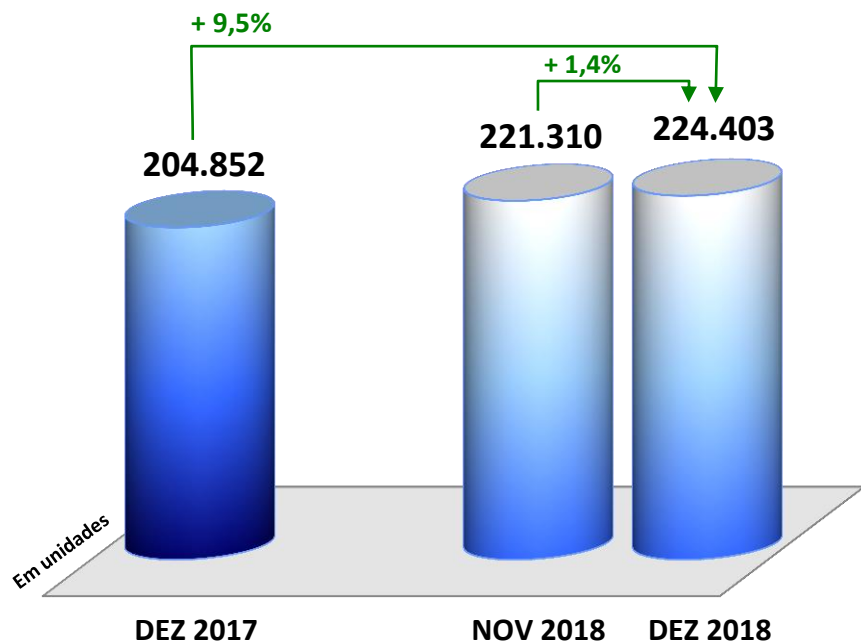
PORSCHE



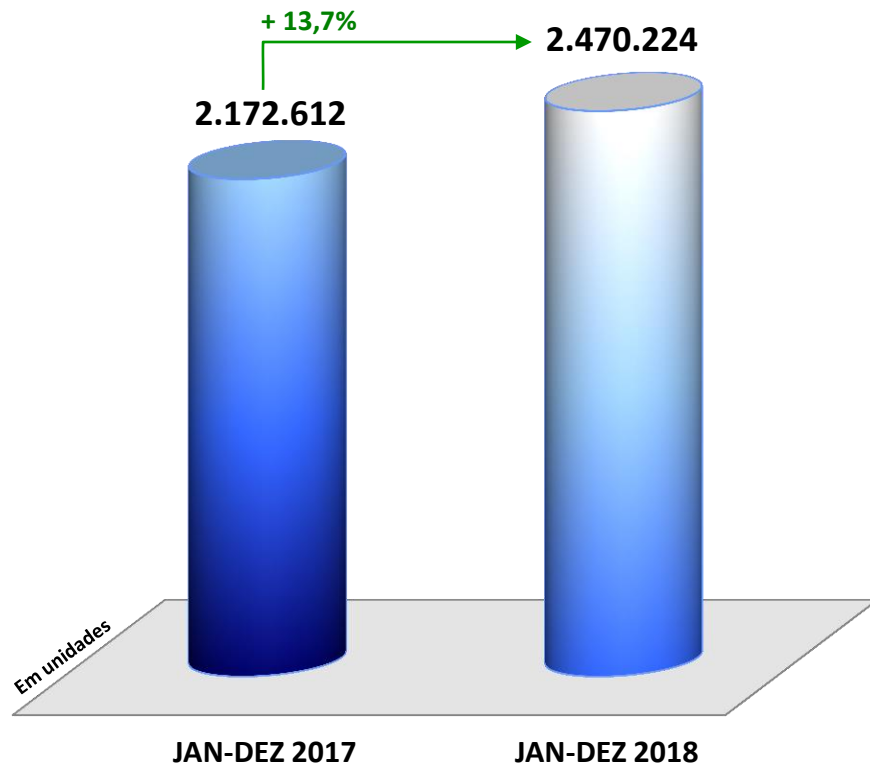
# LICENCIAMENTO DE AUTOMÓVEIS E COMERCIAIS LEVES

*TOTAL DE VEÍCULOS - NACIONAIS + IMPORTADOS  
(TODAS AS MARCAS)*

**RESULTADOS MENSAIS**



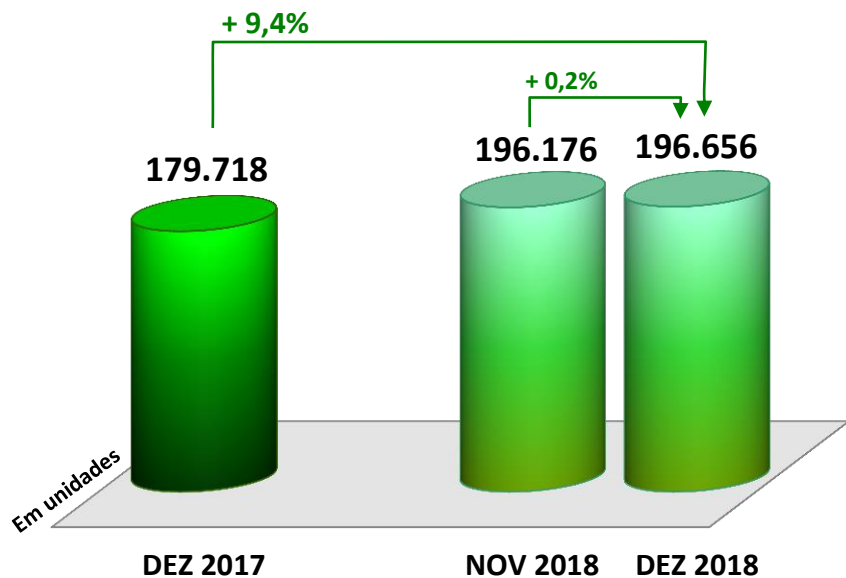
**ACUMULADO JAN-DEZ**



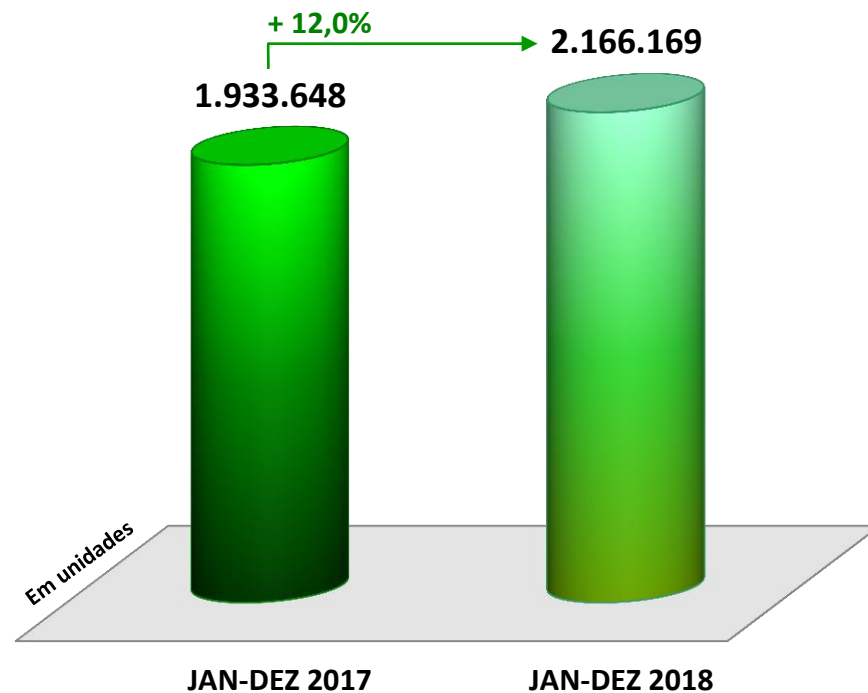
# LICENCIAMENTO DE AUTOMÓVEIS E COMERCIAIS LEVES

## VEÍCULOS PRODUZIDOS NO PAÍS – TODAS AS MARCAS

### RESULTADOS MENSAIS

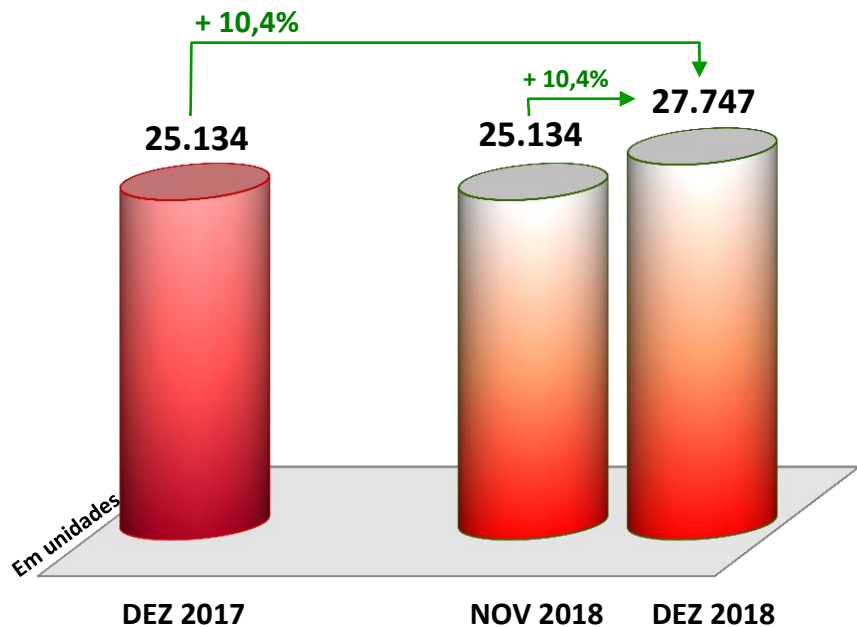
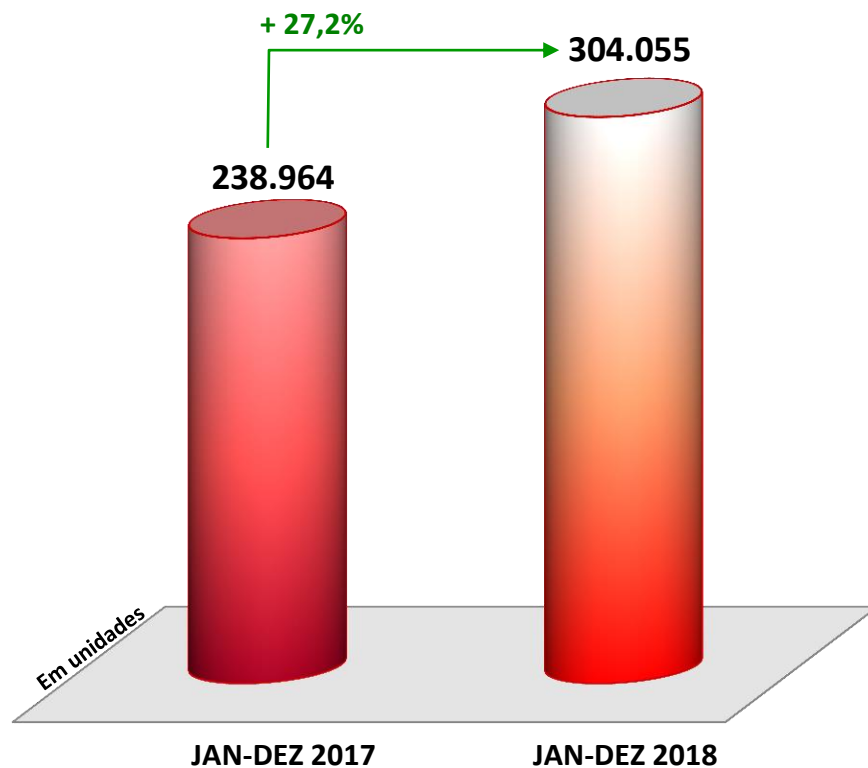


### ACUMULADO JAN-DEZ



# LICENCIAMENTO DE AUTOMÓVEIS E COMERCIAIS LEVES

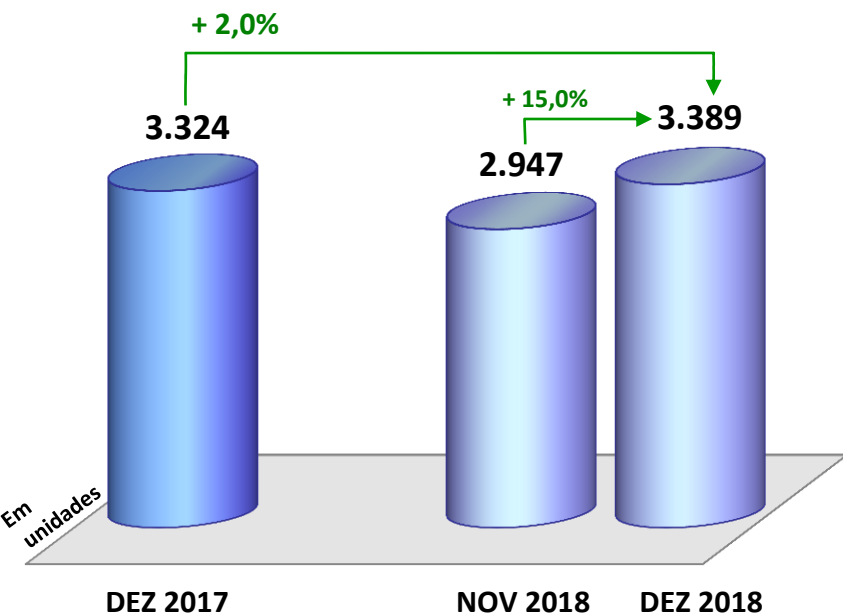
## VEÍCULOS IMPORTADOS – TODAS AS MARCAS

**RESULTADOS MENSAIS****ACUMULADO JAN-DEZ**

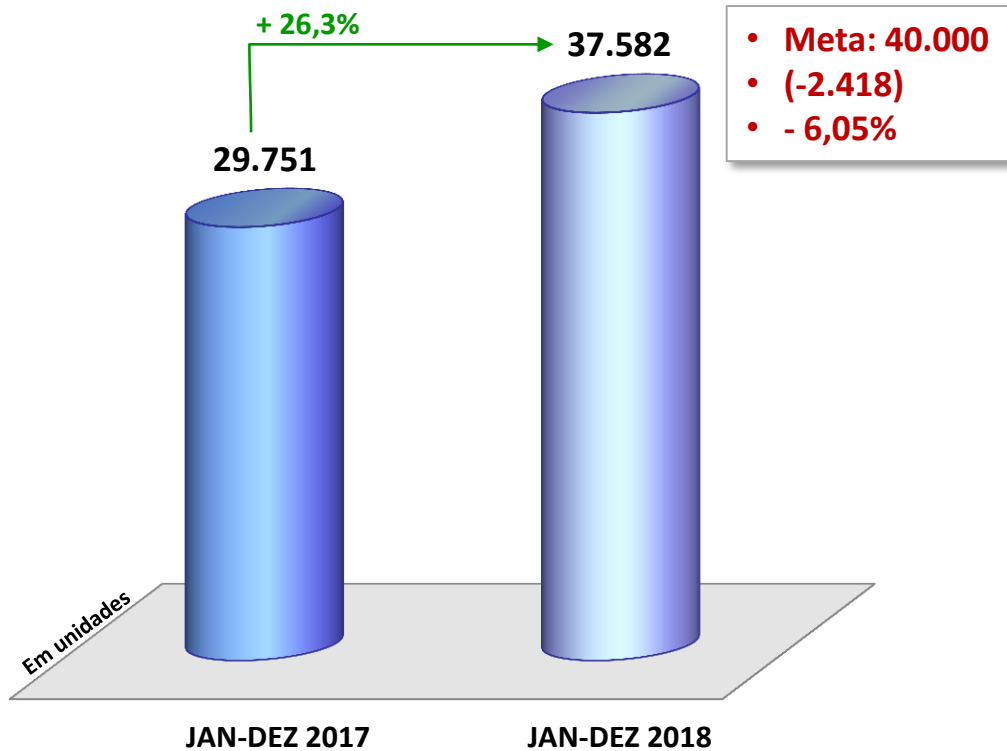
# LICENCIAMENTO DE AUTOMÓVEIS E COMERCIAIS LEVES

## VEÍCULOS IMPORTADOS PELAS ASSOCIADAS ABEIFA

RESULTADOS MENSAIS

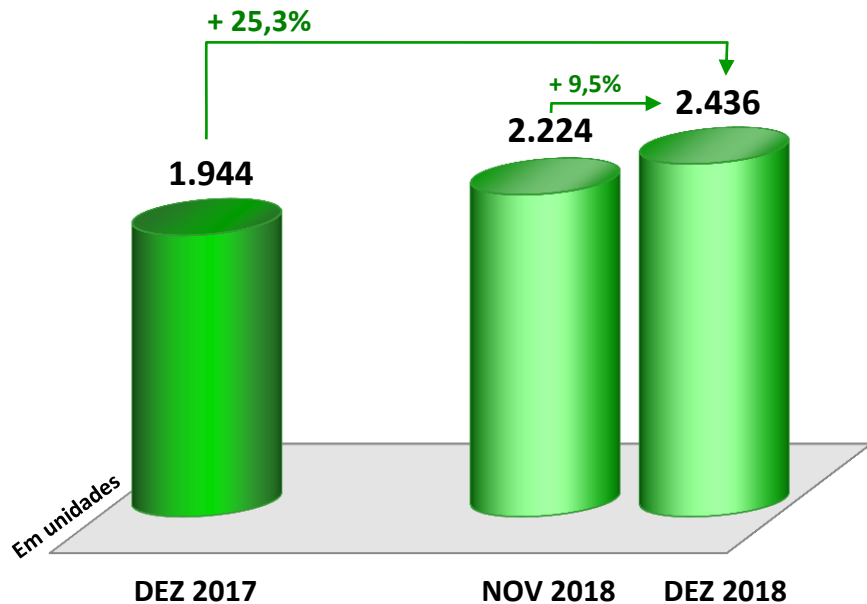
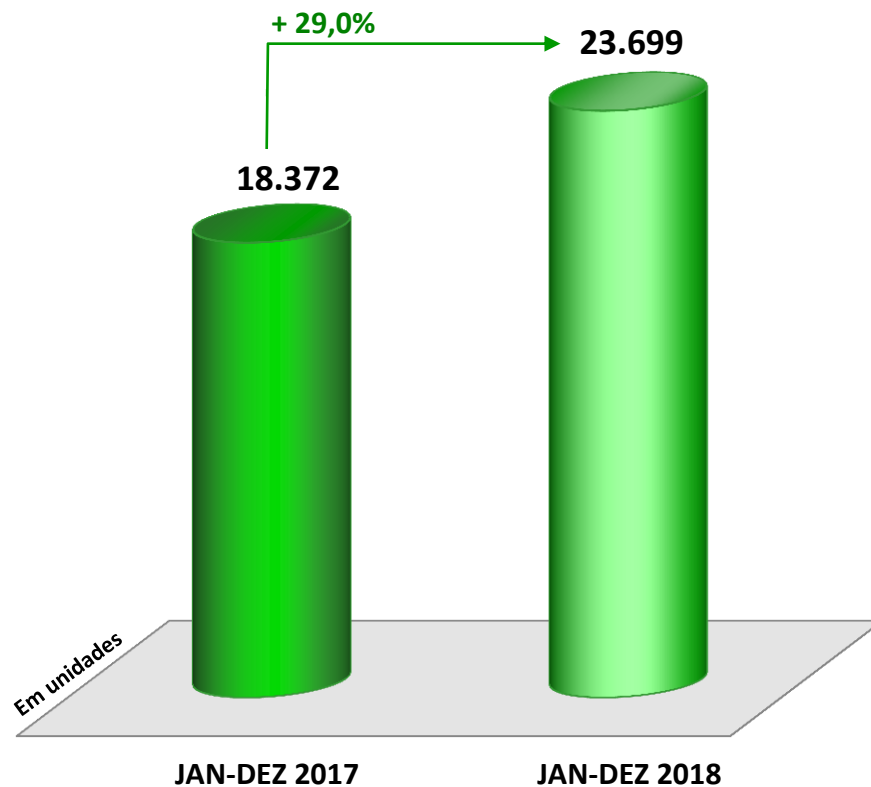


ACUMULADO JAN-DEZ



# LICENCIAMENTO DE AUTOMÓVEIS E COMERCIAIS LEVES

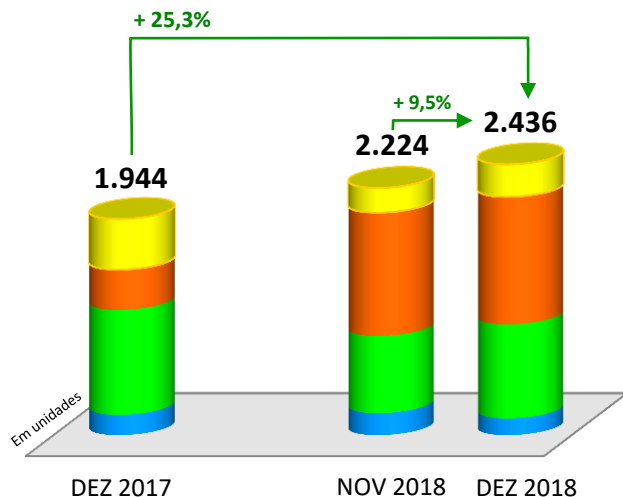
## VEÍCULOS PRODUZIDOS NO PAÍS PELAS ASSOCIADAS ABEIFA

**RESULTADOS MENSAIS****ACUMULADO JAN-DEZ**

# LICENCIAMENTO DE AUTOMÓVEIS E COMERCIAIS LEVES

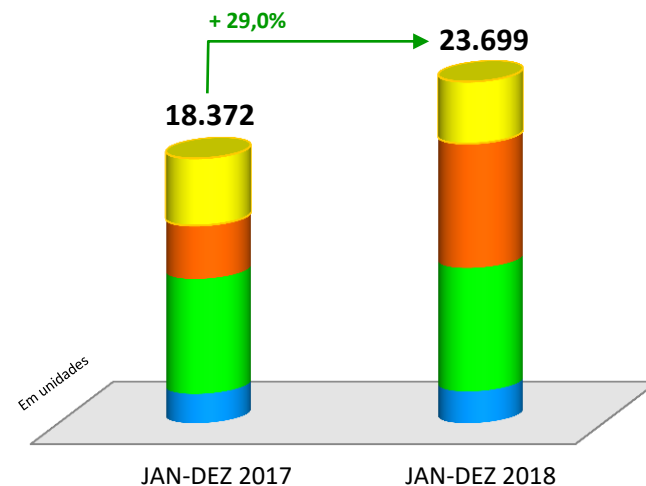
## VEÍCULOS PRODUZIDOS NO PAÍS PELAS ASSOCIADAS ABEIFA – POR MARCA

**RESULTADOS MENSAIS**



	SUZUKI	183	198	151	- 23,7%
	BMW	943	694	845	+ 21,8%
	CAOA CHERY	363	1.110	1.147	+ 3,3%
	LAND ROVER	455	222	293	+ 32,0%
	<b>TOTAL ...</b>	<b>1.944</b>	<b>2.224</b>	<b>2.436</b>	<b>+ 9,5%</b>

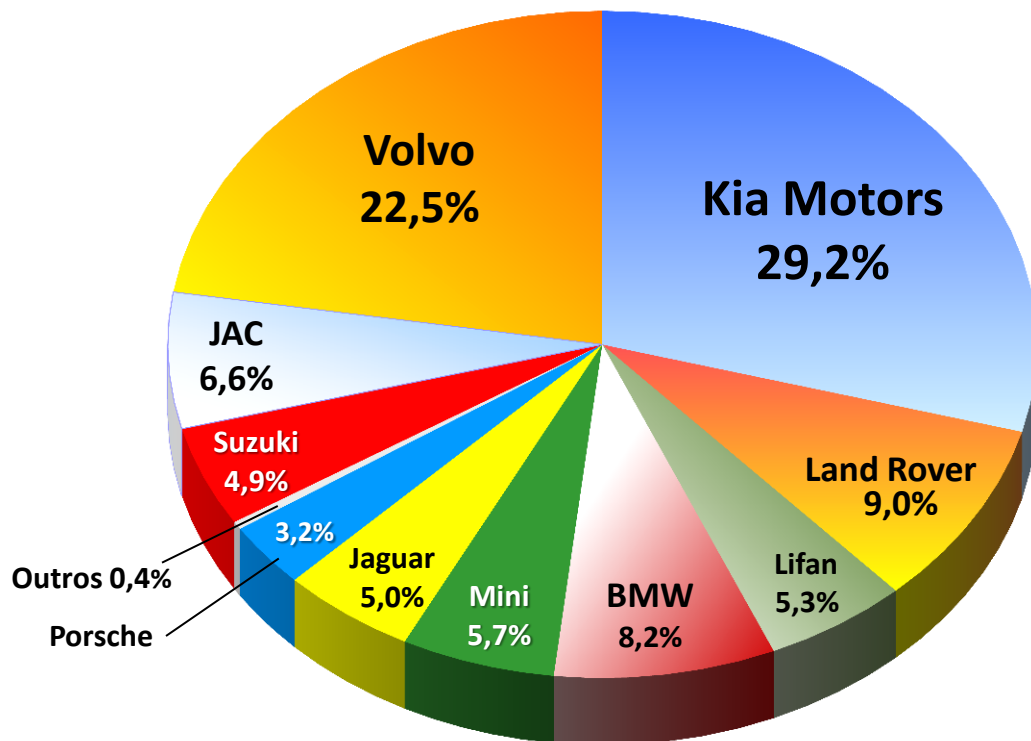
**ACUMULADO JAN-DEZ**



	SUZUKI	2.033	2.207	+ 8,6%
	BMW	7.977	8.563	+ 7,3%
	CAOA CHERY	3.704	8.634	+133,1%
	LAND ROVER	4.658	4.295	- 7,8%
	<b>TOTAL ...</b>	<b>18.372</b>	<b>23.699</b>	<b>+ 29,0%</b>

# IMPORTAÇÕES ABEIFA – PARTICIPAÇÃO POR MARCA

## DEZEMBRO 2018



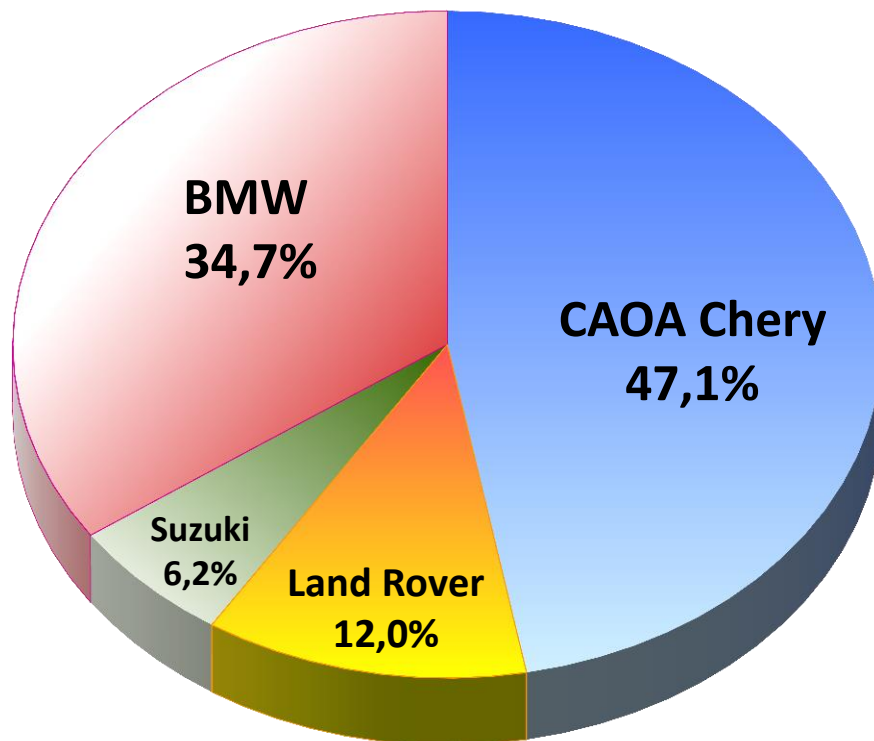
3.389 unidades

MARCAS	DEZ 2018
KIA MOTORS	990
VOLVO	762
LAND ROVER	305
BMW	279
JAC	223
MINI	194
LIFAN	181
JAGUAR	170
SUZUKI	165
PORSCHE	107
FERRARI	6
MASERATI	4
LAMBORGHINI	2
ROLLS ROYCE	1
<b>TOTAL ...</b>	<b>3.389</b>



# PRODUÇÃO NACIONAL ABEIFA – PARTICIPAÇÃO POR MARCA

## DEZEMBRO 2018

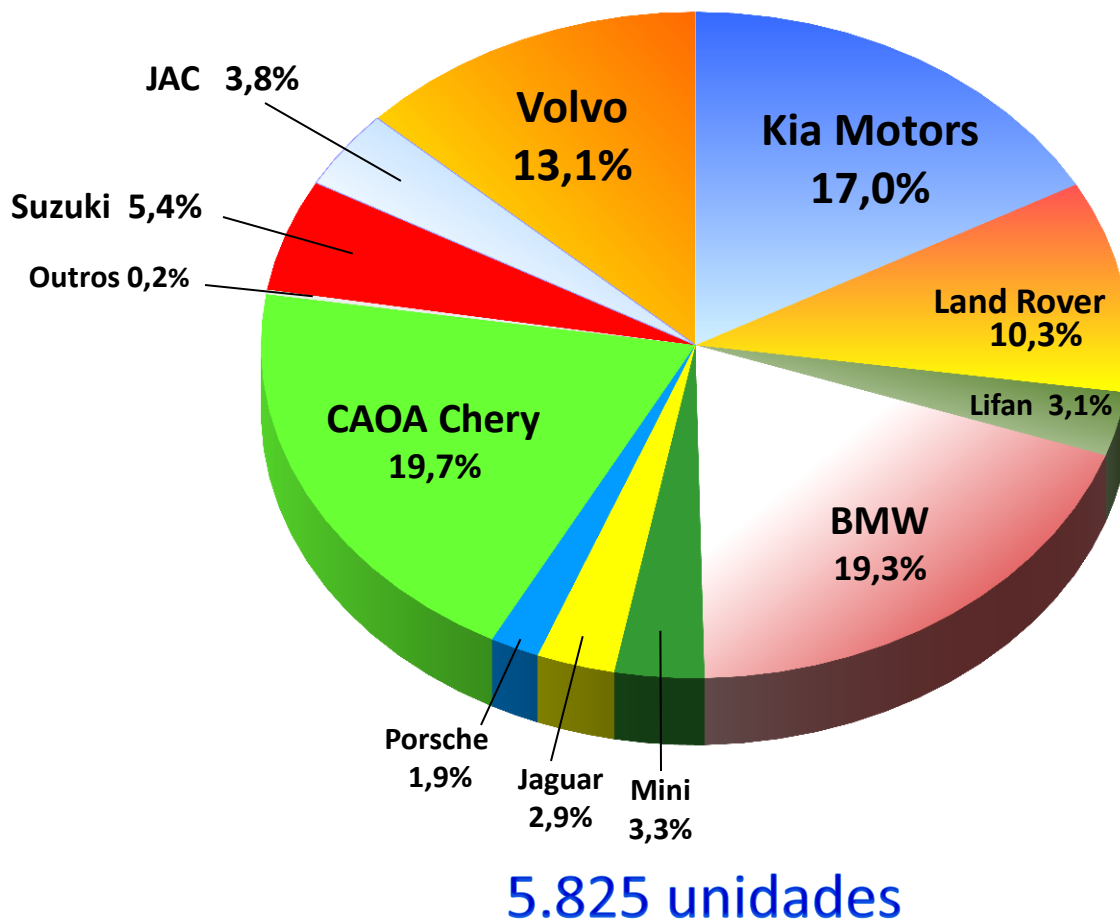


MARCAS	DEZ 2018
CAOA CHERY	1.147
BMW	845
LAND ROVER	293
SUZUKI	151
<b>TOTAL ...</b>	<b>2.436</b>

2.436 unidades

# TOTAL ABEIFA – IMPORTADOS + PRODUÇÃO NACIONAL

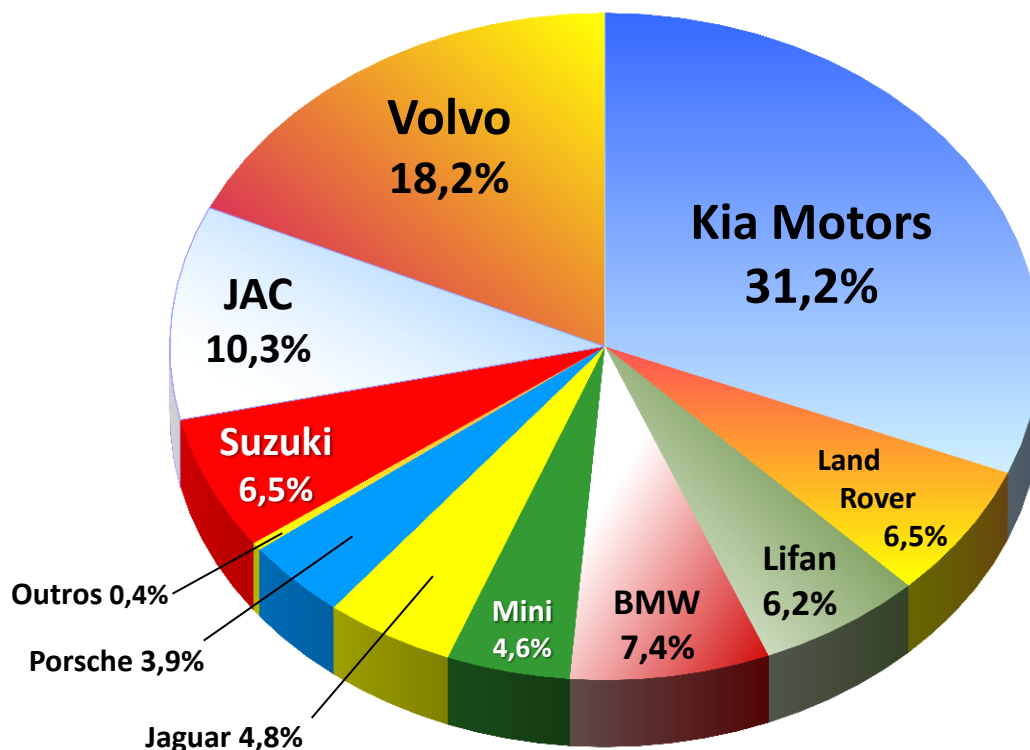
## DEZEMBRO 2018



MARCAS	DEZ 2018
CAOA CHERY	1.147
BMW	1.124
KIA MOTORS	990
VOLVO	762
LAND ROVER	598
SUZUKI	316
JAC	223
MINI	194
LIFAN	181
JAGUAR	170
PORSCHE	107
FERRARI	6
MASERATI	4
LAMBORGHINI	2
ROLLS ROYCE	1
<b>TOTAL ...</b>	<b>5.825</b>

# IMPORTAÇÕES ABEIFA – PARTICIPAÇÃO POR MARCA

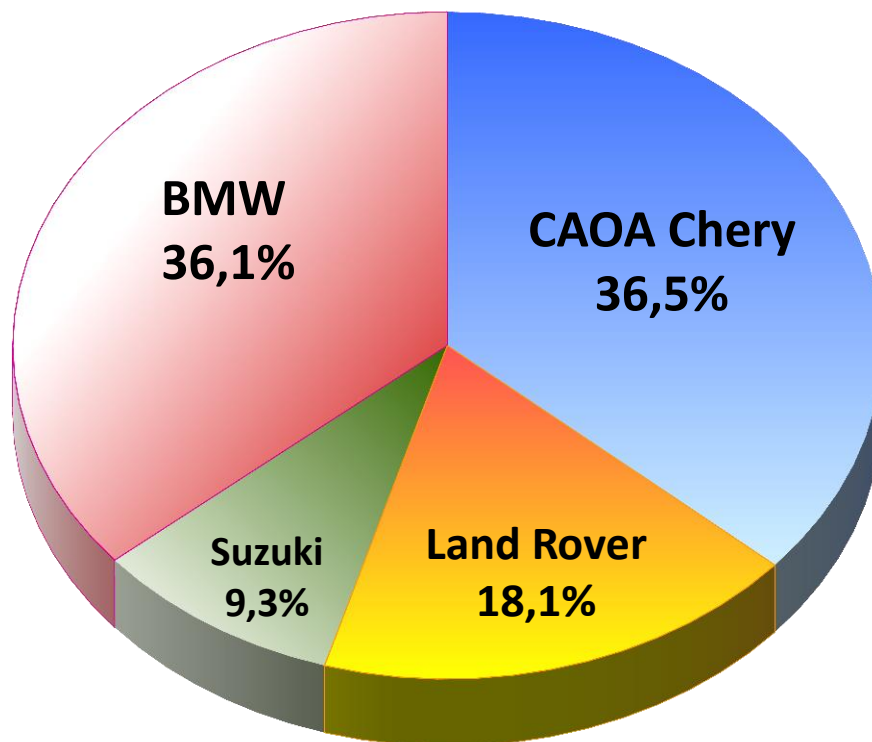
## JANEIRO-DEZEMBRO 2018



MARCAS	JAN-DEZ 2017	JAN-DEZ 2018	Varição
KIA MOTORS	8.431	11.719	39,0%
VOLVO	3.493	6.832	95,6%
JAC	3.823	3.889	1,7%
BMW	2.176	2.789	28,2%
LAND ROVER	1.801	2.455	36,3%
SUZUKI	2.513	2.449	-2,5%
LIFAN	3.282	2.313	-29,5%
JAGUAR	1.251	1.812	44,8%
MINI	1.587	1.726	8,8%
PORSCHE	1.175	1.457	24,0%
BYD	30	46	53,3%
MASERATI	54	39	-27,8%
FERRARI	20	33	65,0%
LAMBORGHINI	11	15	36,4%
CHERY	30	6	-80,0%
ROLLS ROYCE	2	2	0,0%
OUTROS	72	0	-100,0%
<b>TOTAL ...</b>	<b>29.751</b>	<b>37.582</b>	<b>26,3%</b>

# PRODUÇÃO NACIONAL ABEIFA – PARTICIPAÇÃO POR MARCA

## JANEIRO-DEZEMBRO 2018

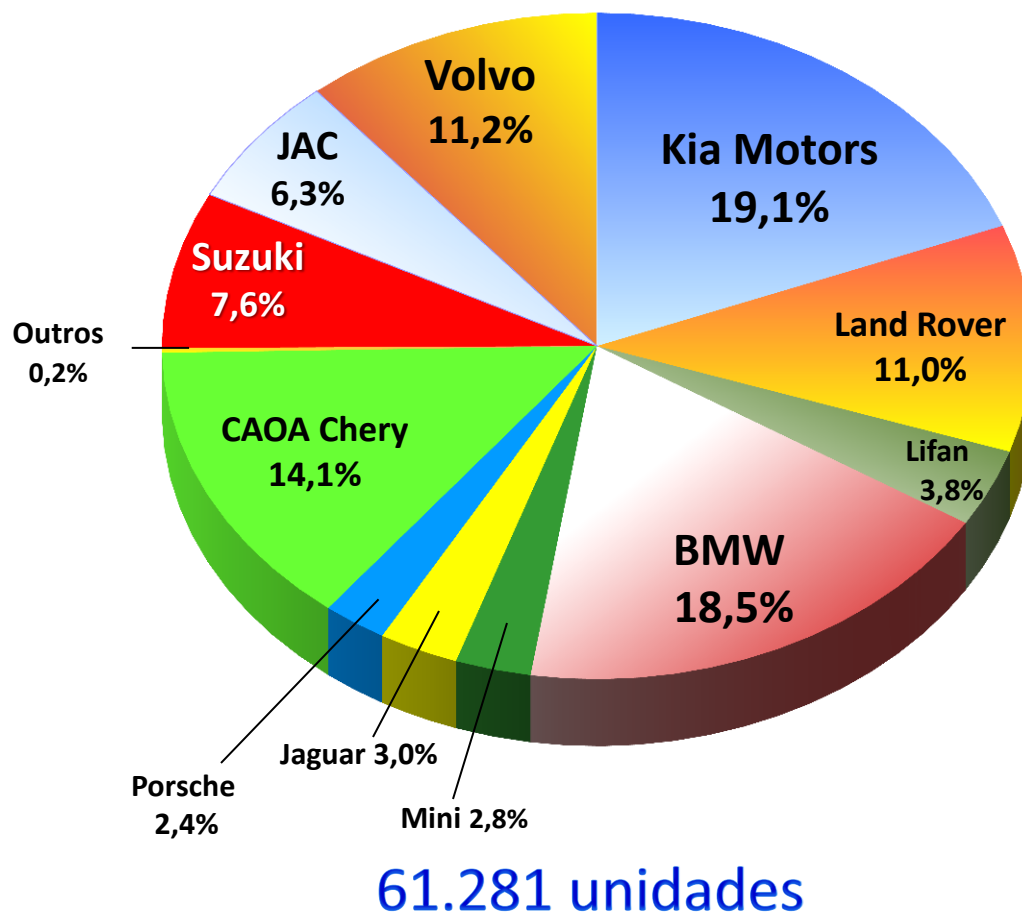


MARCAS	JAN-DEZ 2017	JAN-DEZ 2018	Variação
CAOA CHERY	3.704	8.634	133,1%
BMW	7.977	8.563	7,3%
LAND ROVER	4.658	4.295	-7,8%
SUZUKI	2.033	2.207	8,6%
<b>TOTAL ...</b>	<b>18.372</b>	<b>23.699</b>	<b>29,0%</b>

23.699 unidades

# TOTAL ABEIFA – IMPORTADOS + PRODUÇÃO NACIONAL

## JANEIRO-DEZEMBRO 2018

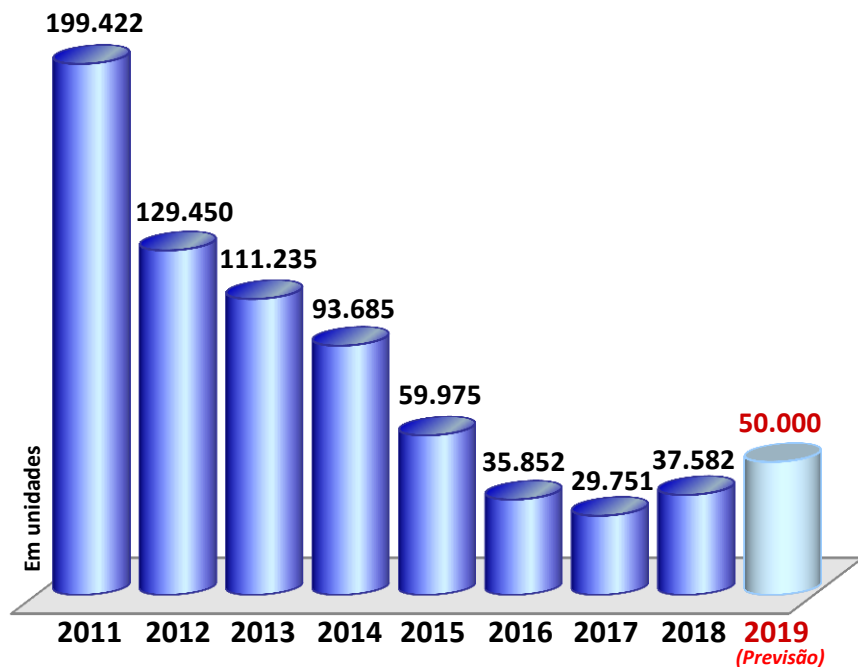


MARCAS	JAN-DEZ 2017	JAN-DEZ 2018	Variação
KIA MOTORS	8.431	11.719	39,0%
BMW	10.153	11.352	11,8%
CHERY	3.734	8.640	131,4%
VOLVO	3.493	6.832	95,6%
LAND ROVER	6.459	6.750	4,5%
SUZUKI	4.546	4.656	2,4%
JAC	3.823	3.889	1,7%
LIFAN	3.282	2.313	-29,5%
JAGUAR	1.251	1.812	44,8%
MINI	1.587	1.726	8,8%
PORSCHE	1.175	1.457	24,0%
BYD	30	46	53,3%
MASERATI	54	39	-27,8%
FERRARI	20	33	65,0%
LAMBORGHINI	11	15	36,4%
ROLLS ROYCE	2	2	0,0%
OUTROS	72	0	-100,0%
<b>TOTAL ...</b>	<b>48.123</b>	<b>61.281</b>	<b>27,3%</b>

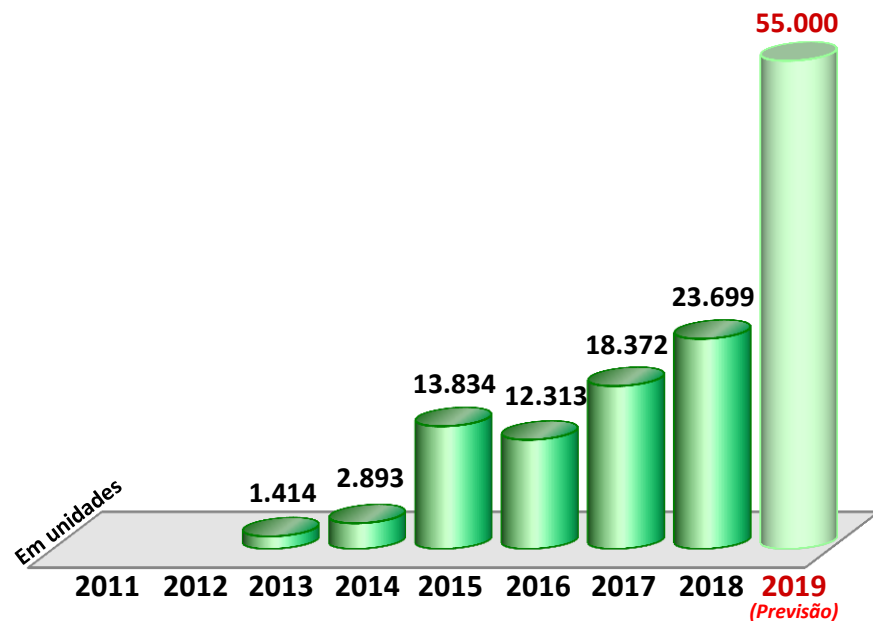
# LICENCIAMENTO DE AUTOMÓVEIS E COMERCIAIS LEVES

## ASSOCIADAS ABEIFA – 2011 A 2018

### VEÍCULOS IMPORTADOS

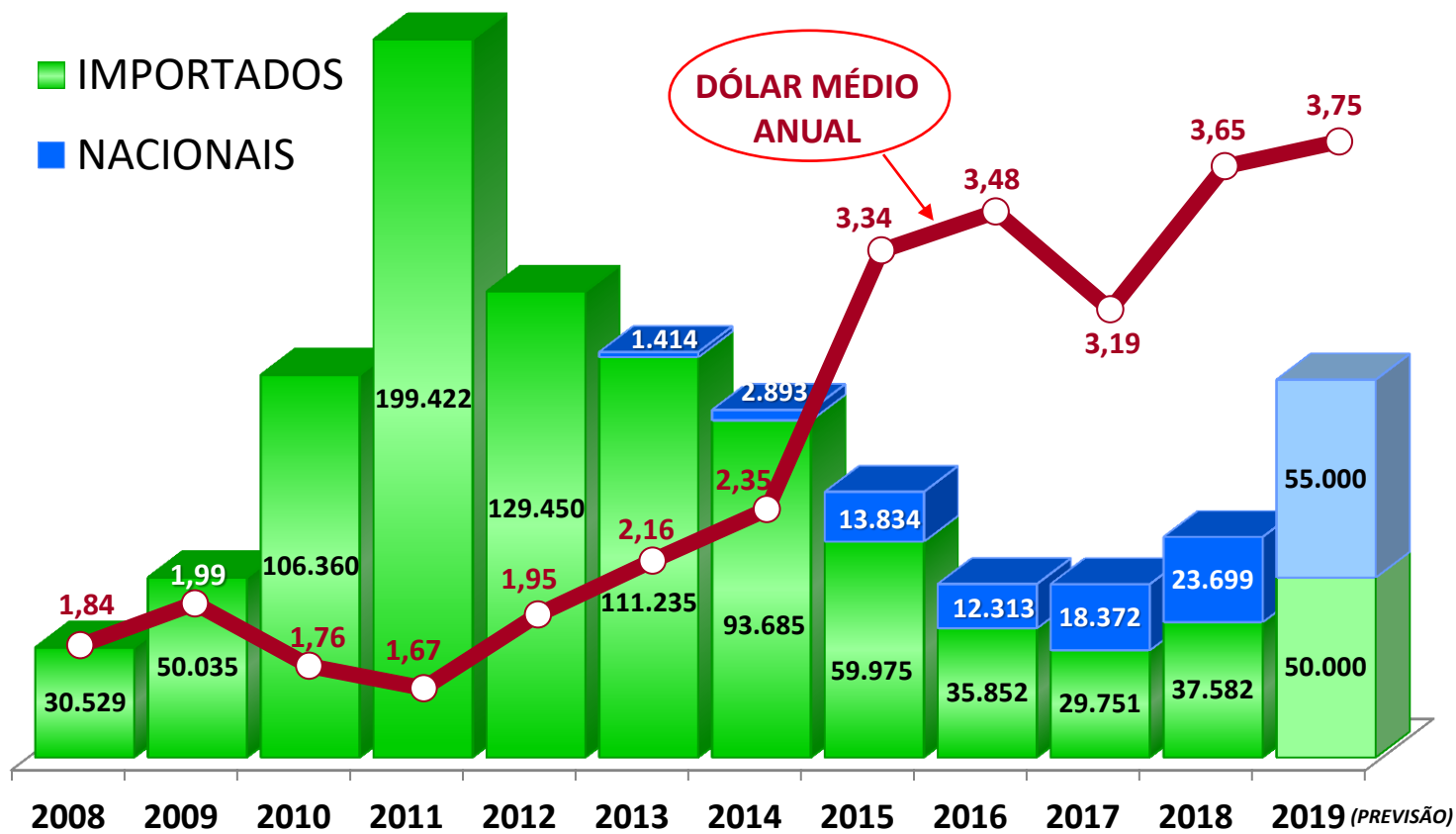


### PRODUZIDOS NO PAÍS



# LICENCIAMENTO DE AUTOMÓVEIS E COMERCIAIS LEVES

## HISTÓRICO DE LICENCIAMENTO DAS ASSOCIADAS ABEIFA

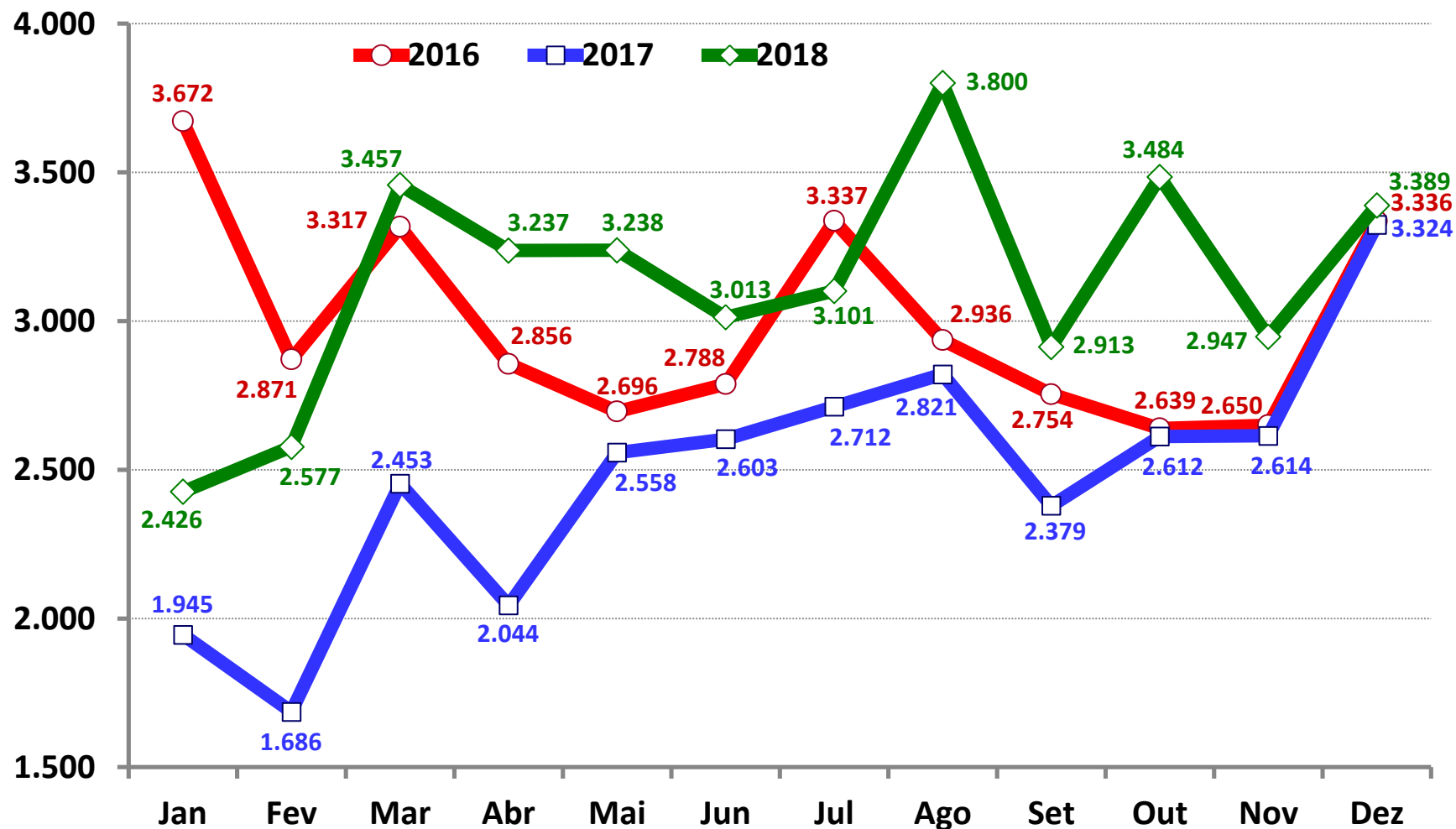


MERCADO INTERNO	2.671.189	3.008.867	3.329.237	3.425.738	3.634.995	3.576.181	3.329.058	2.477.095	1.986.535	2.172.612	2.470.224	2.750.000
IMPORT. ABEIFA (%)	1,14%	1,66%	3,19%	5,82%	3,56%	3,11%	2,81%	2,42%	1,80%	1,37%	1,52%	1,82%

# VOLUMES MENSAIS DE EMPLACAMENTO – ASSOCIADAS ABEIFA

(VEÍCULOS IMPORTADOS)

Unidades





Material disponível no site:

[www.abeifa.com/imprensa](http://www.abeifa.com/imprensa)

