

# COLETIVA DE IMPRENSA

## BALANÇO DO ANO 2020 E PERSPECTIVAS PARA 2021

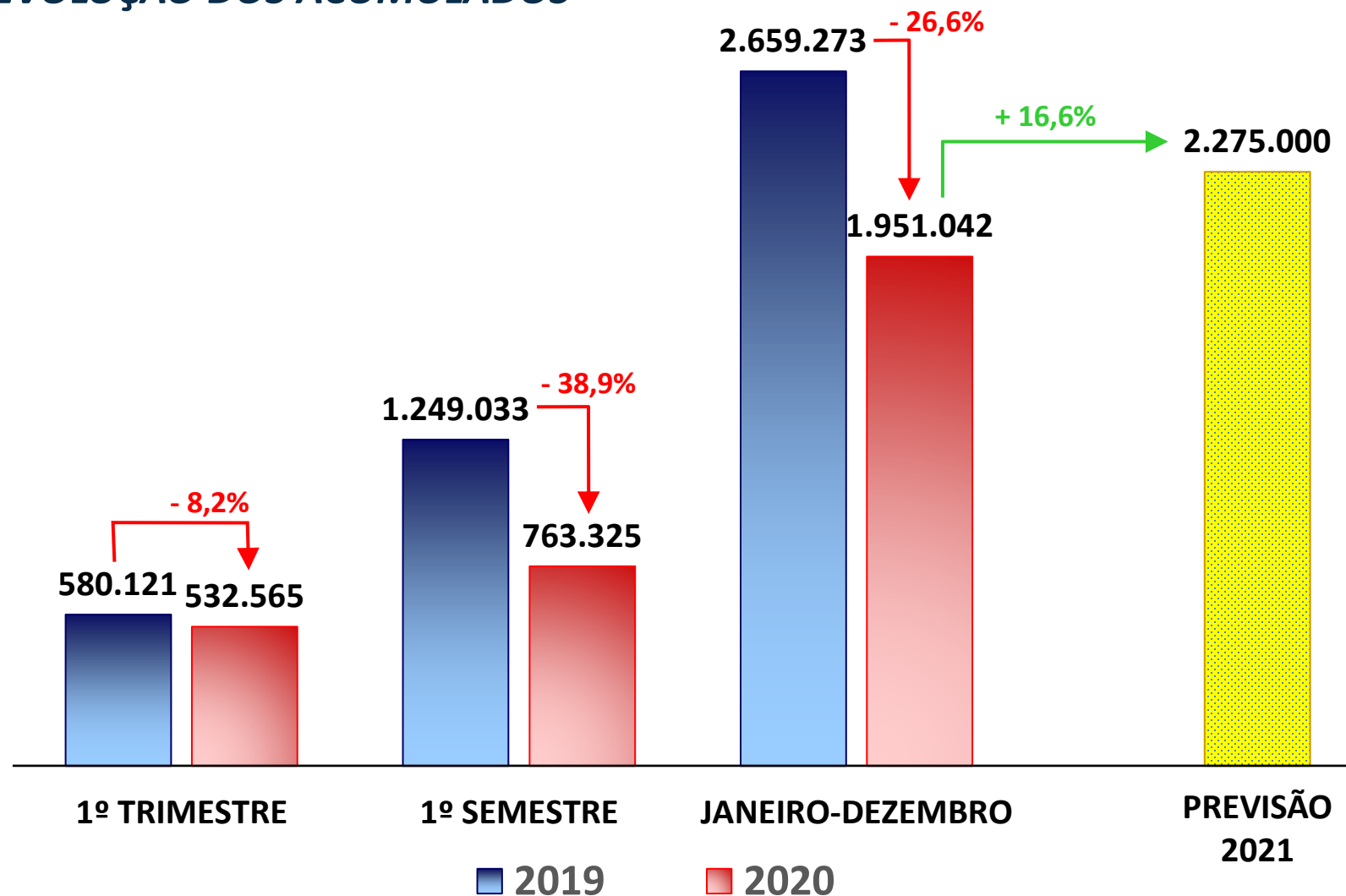
14 DE JANEIRO 2021



# LICENCIAMENTO DE AUTOMÓVEIS E COMERCIAIS LEVES

## TODAS AS MARCAS (VEÍCULOS PRODUZIDOS NO PAÍS + IMPORTADOS)

### EVOLUÇÃO DOS ACUMULADOS



COLETIVA DE IMPRENSA

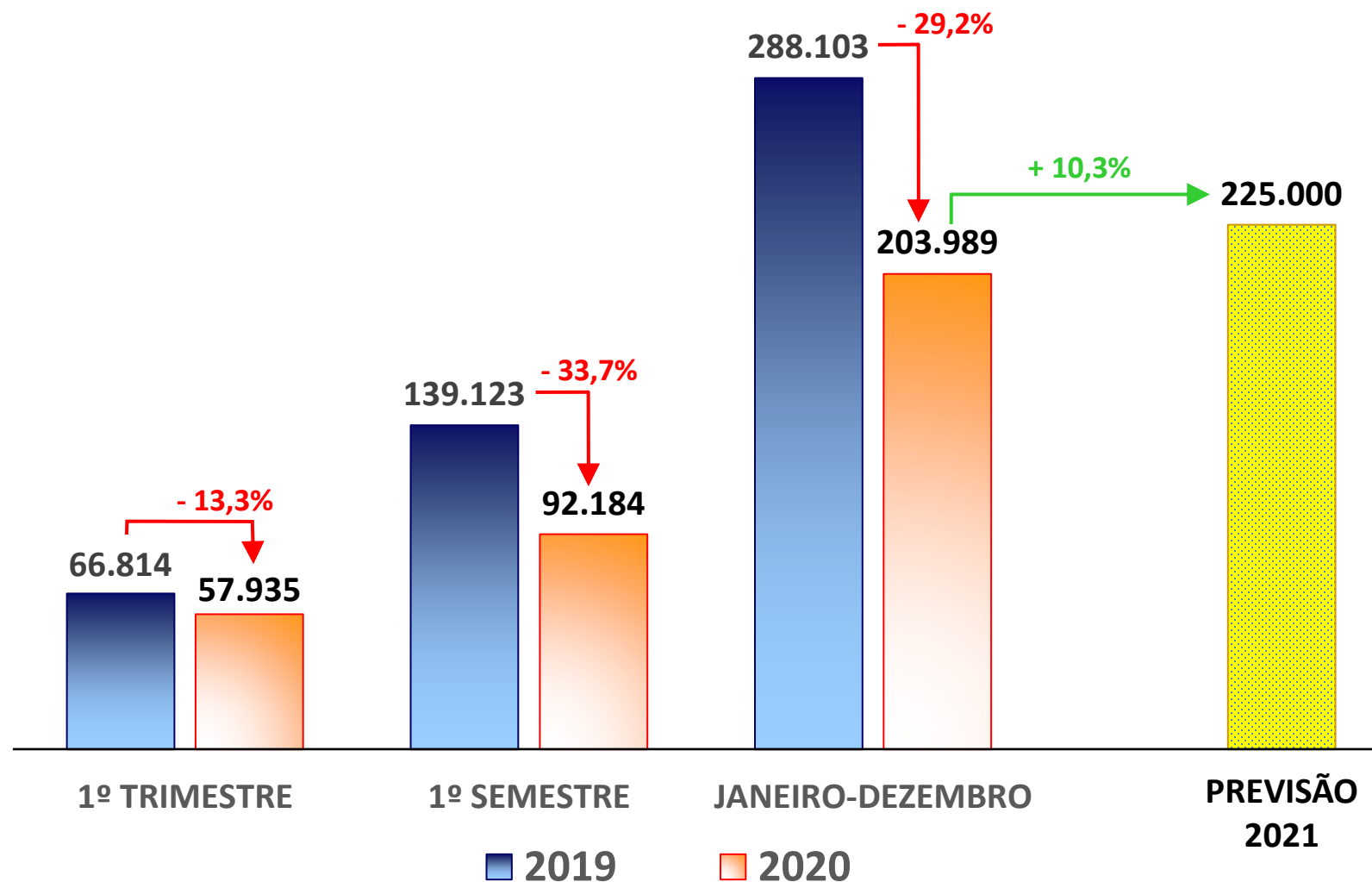
BALANÇO DO ANO 2020 E PERSPECTIVAS PARA 2021

14 DE JANEIRO 2021

# LICENCIAMENTO DE AUTOMÓVEIS E COMERCIAIS LEVES

## TODAS AS MARCAS (VEÍCULOS IMPORTADOS)

### EVOLUÇÃO DOS ACUMULADOS



COLETIVA DE IMPRENSA

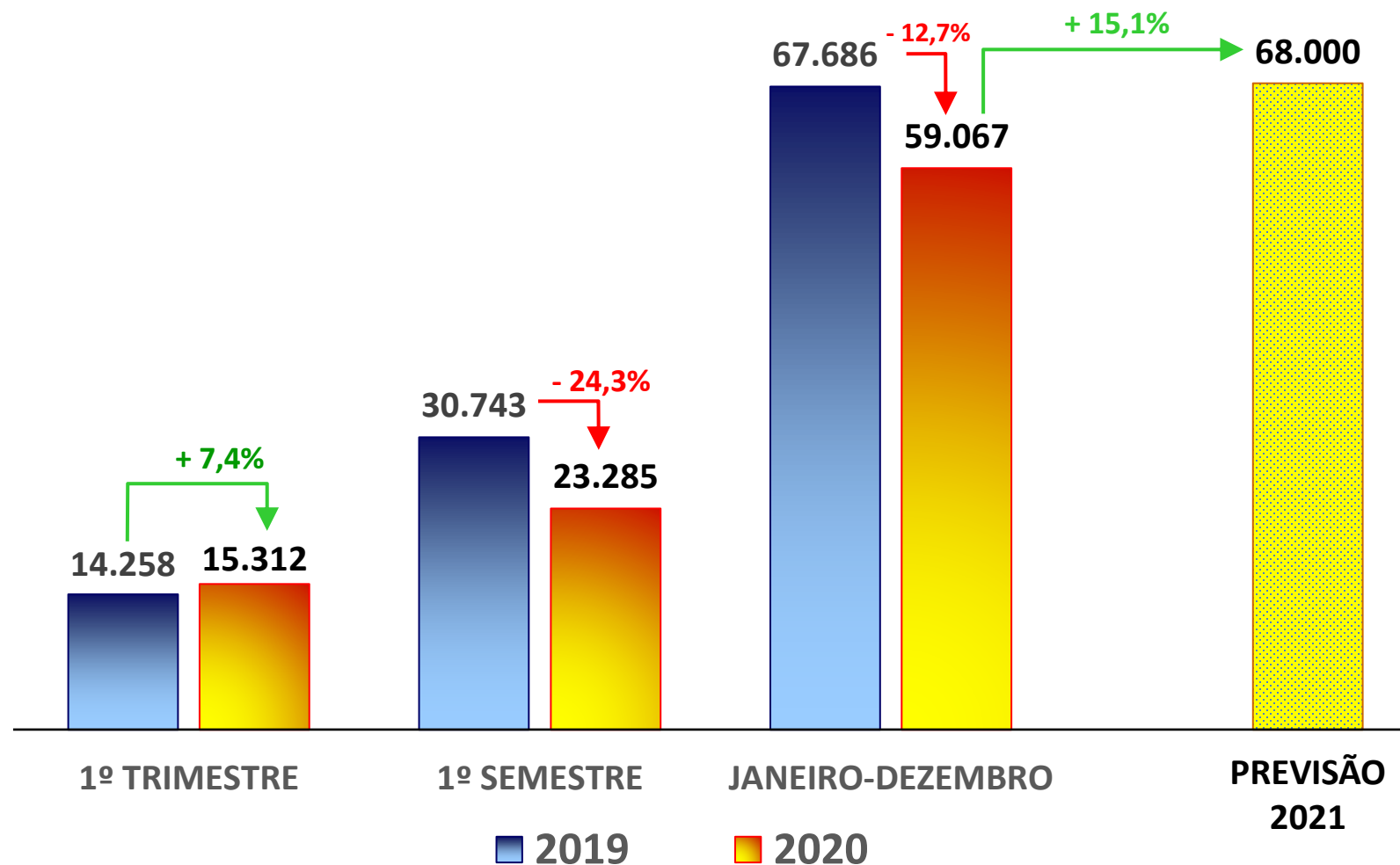
BALANÇO DO ANO 2020 E PERSPECTIVAS PARA 2021

14 DE JANEIRO 2021

# LICENCIAMENTO DE AUTOMÓVEIS E COMERCIAIS LEVES

## ASSOCIADAS ABEIFA (VEÍCULOS IMPORTADOS + PRODUZIDOS NO PAÍS)

### EVOLUÇÃO DOS ACUMULADOS



COLETIVA DE IMPRENSA

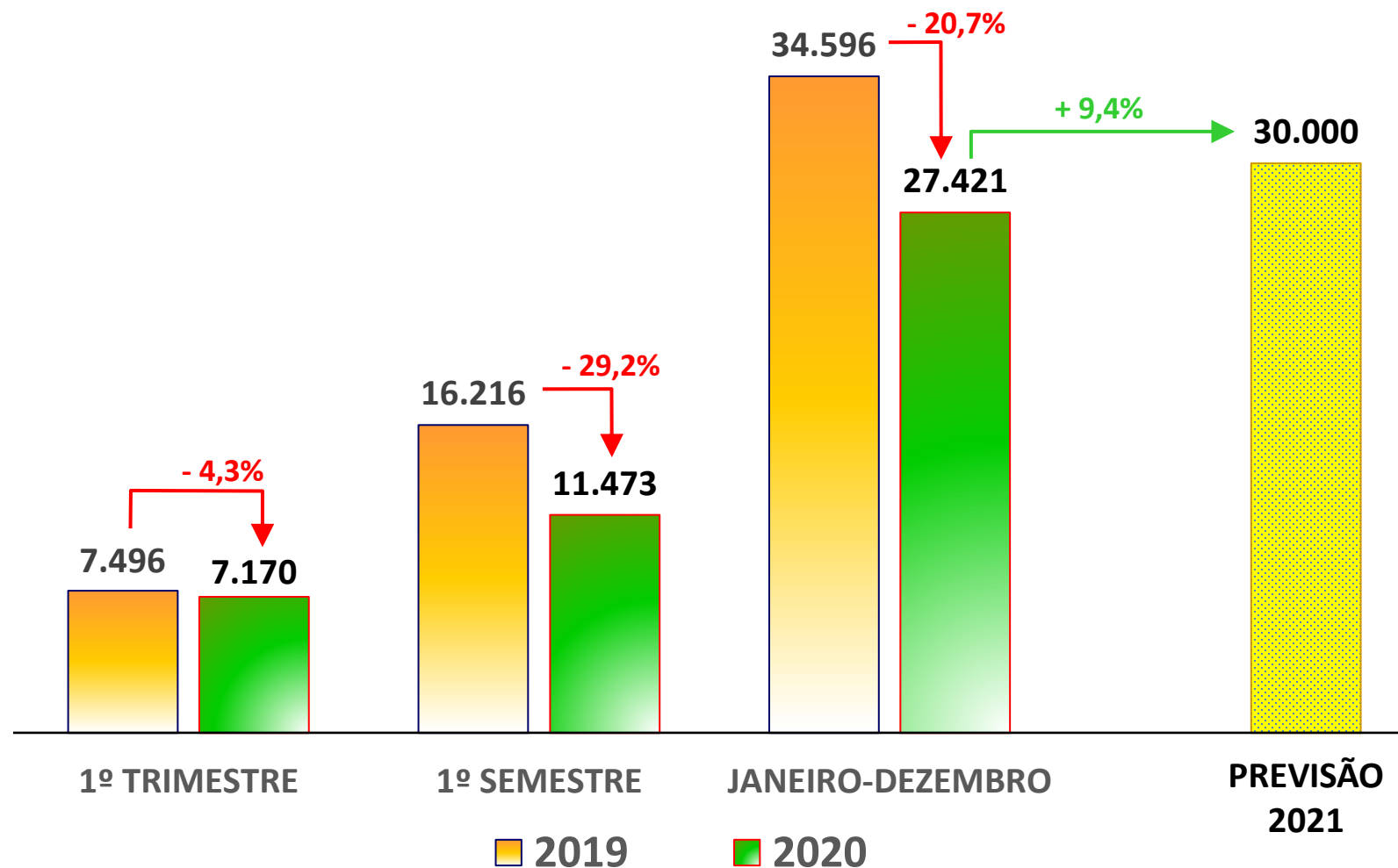
BALANÇO DO ANO 2020 E PERSPECTIVAS  
PARA 2021

14 DE JANEIRO 2021

# LICENCIAMENTO DE AUTOMÓVEIS E COMERCIAIS LEVES

## ASSOCIADAS ABEIFA (VEÍCULOS IMPORTADOS)

### EVOLUÇÃO DOS ACUMULADOS



COLETIVA DE IMPRENSA

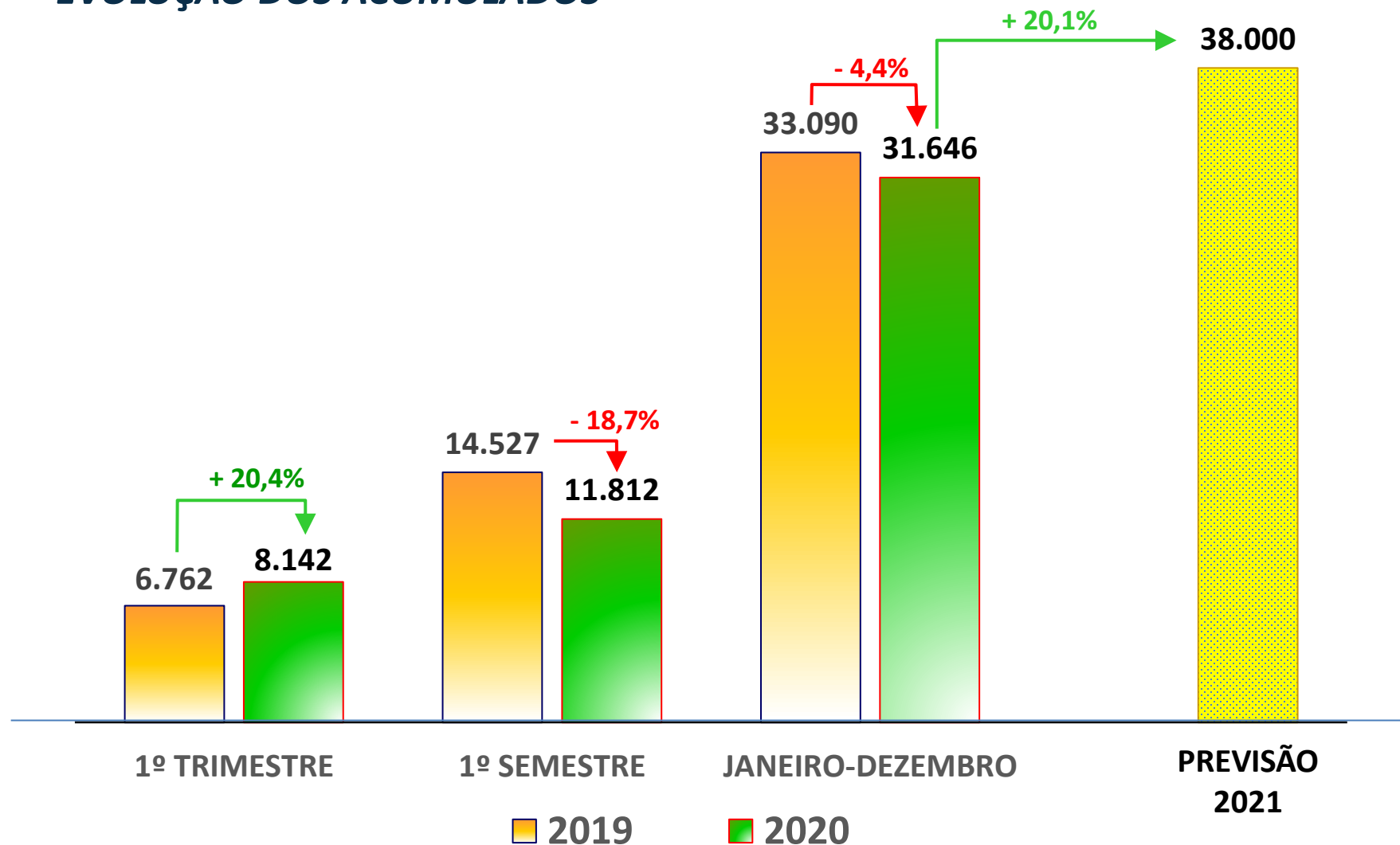
BALANÇO DO ANO 2020 E PERSPECTIVAS  
PARA 2021

14 DE JANEIRO 2021

# LICENCIAMENTO DE AUTOMÓVEIS E COMERCIAIS LEVES

## ASSOCIADAS ABEIFA (VEÍCULOS PRODUZIDOS NO PAÍS)

### EVOLUÇÃO DOS ACUMULADOS



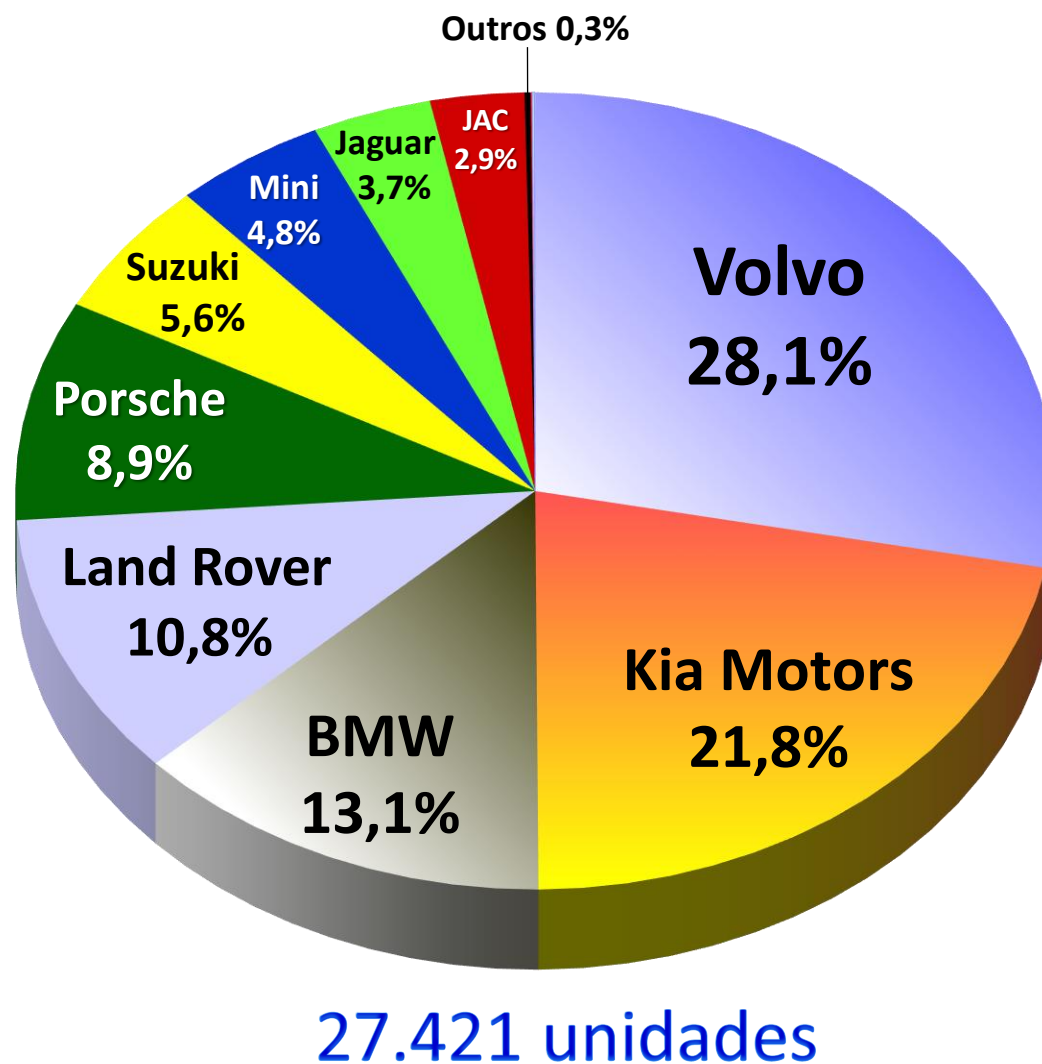
COLETIVA DE IMPRENSA

BALANÇO DO ANO 2020 E PERSPECTIVAS  
PARA 2021

14 DE JANEIRO 2021

# IMPORTADOS PELA ABEIFA – PARTICIPAÇÃO POR MARCA

## ACUMULADO: JANEIRO-DEZEMBRO 2020



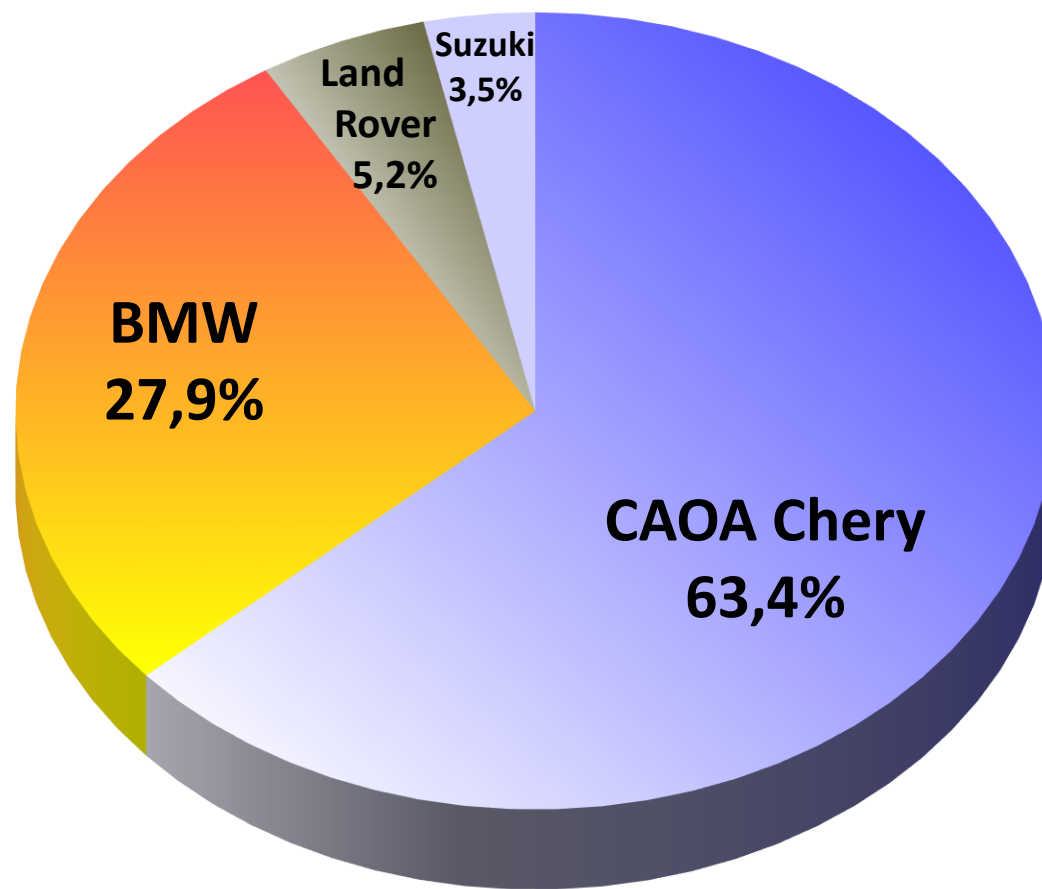
MARCAS	JAN-DEZ 2019	JAN-DEZ 2020	Variação
VOLVO	7.912	7.702	-2,7%
KIA MOTORS	9.271	5.981	-35,5%
BMW	4.834	3.599	-25,5%
LAND ROVER	3.087	2.964	-4,0%
PORSCHE	1.849	2.449	32,4%
SUZUKI	1.737	1.517	-12,7%
MINI	1.628	1.298	-20,3%
JAGUAR	1.807	1.018	-43,7%
JAC	2.043	803	-60,7%
FERRARI	31	30	-3,2%
LAMBORGHINI	33	20	-39,4%
BYD	8	20	150,0%
MASERATI	28	14	-50,0%
CAOA CHERY	132	3	-97,7%
ROLLS ROYCE	2	3	50,0%
OUTROS	194	0	-100%
<b>TOTAL ...</b>	<b>34.596</b>	<b>27.421</b>	<b>-20,7%</b>

COLETIVA DE IMPRENSA

BALANÇO DO ANO 2020 E PERSPECTIVAS PARA 2021

14 DE JANEIRO 2021

## PRODUZIDOS NO PAÍS PELA ABEIFA – PARTICIPAÇÃO POR MARCA ACUMULADO: JANEIRO-DEZEMBRO 2020

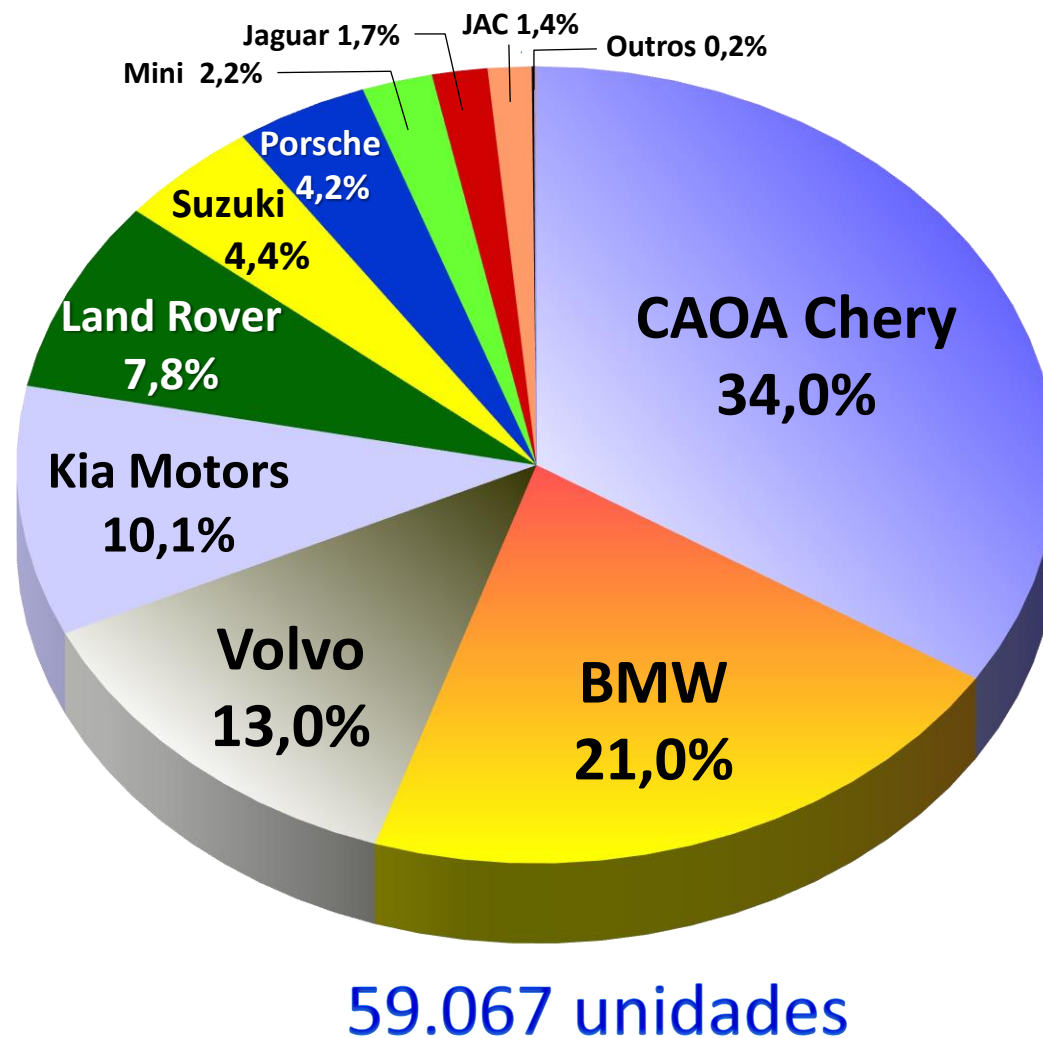


31.646 unidades

MARCAS	JAN-DEZ 2019	JAN-DEZ 2020	Variação
CAOA CHERY	20.050	20.080	0,1%
BMW	8.300	8.818	6,2%
LAND ROVER	2.785	1.655	-40,6%
SUZUKI	1.955	1.093	-44,1%
<b>TOTAL ...</b>	<b>33.090</b>	<b>31.646</b>	<b>-4,4%</b>



## LICENCIAMENTO DE AUTOMÓVEIS E COMERCIAIS LEVES VEÍCULOS PRODUZIDOS NO PAÍS E IMPORTADOS PELAS ASSOCIADAS ABEIFA (POR MARCA)



MARCAS	JAN-DEZ 2019	JAN-DEZ 2020	Variação
CAOA CHERY	20.182	20.083	-0,5%
BMW	13.134	12.417	-5,5%
VOLVO	7.912	7.702	-2,7%
KIA MOTORS	9.271	5.981	-35,5%
LAND ROVER	5.872	4.619	-21,3%
SUZUKI	3.692	2.610	-29,3%
PORSCHE	1.849	2.449	32,4%
MINI	1.628	1.298	-20,3%
JAGUAR	1.807	1.018	-43,7%
JAC	2.043	803	-60,7%
FERRARI	31	30	-3,2%
LAMBORGHINI	33	20	-39,4%
BYD	8	20	150,0%
MASERATI	28	14	-50,0%
ROLLS ROYCE	2	3	50,0%
OUTROS	194	0	-100,0%
<b>TOTAL ...</b>	<b>67.686</b>	<b>59.067</b>	<b>-12,7%</b>

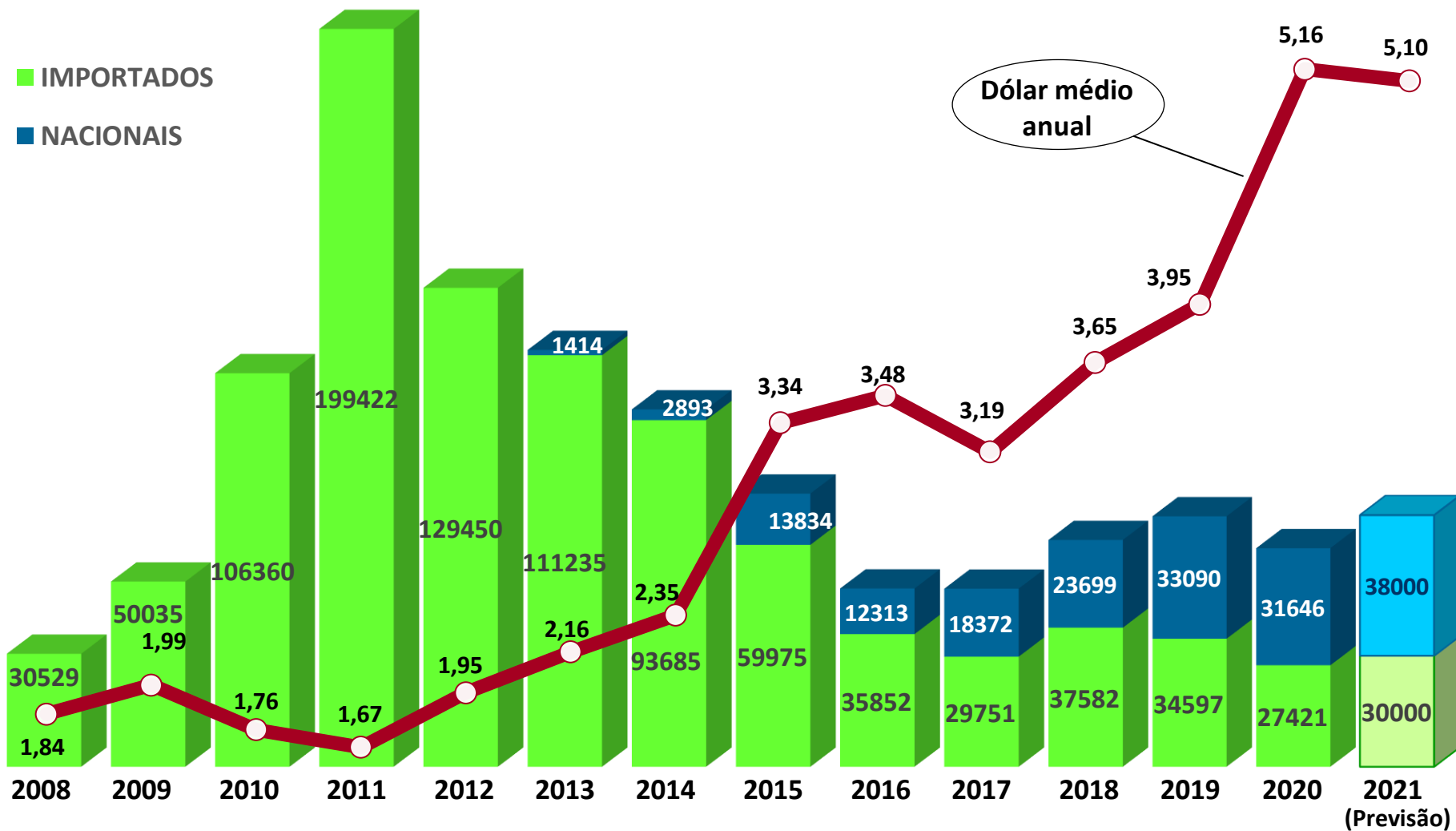
COLETIVA DE IMPRENSA

BALANÇO DO ANO 2020 E PERSPECTIVAS  
 PARA 2021

14 DE JANEIRO 2021

# LICENCIAMENTO DE AUTOMÓVEIS E COMERCIAIS LEVES

## HISTÓRICO DE LICENCIAMENTO DAS ASSOCIADAS



COLETIVA DE IMPRENSA

BALANÇO DO ANO 2020 E PERSPECTIVAS  
 PARA 2021

14 DE JANEIRO 2021

# COLETIVA DE IMPRENSA

## BALANÇO DO ANO 2020 E PERSPECTIVAS PARA 2021

14 DE JANEIRO 2021



ABOVE & BEYOND



MASERATI



PORSCHE



SUZUKI

