





## EMPLACAMENTO DAS ASSOCIADAS ABEIFA - 2016

### VEÍCULOS DE PRODUÇÃO NACIONAL

MARCA/MODELO		jan	fev	mar	abr	mai	jun	jul	ago	set	out	nov	dez	Total
 <b>BMW</b>	<b>Total</b>	390	321	430	604	896	0	0	0	0	0	0	0	2.641
	<b>Share</b>	<b>61,51%</b>	<b>61,61%</b>	<b>60,56%</b>	<b>71,82%</b>	<b>72,79%</b>								<b>67,08%</b>
SÉRIE 1		52	61	99	133	170								515
SÉRIE 3		247	221	296	280	271								1.315
X1		42	20	10	163	417								652
X3		49	19	25	28	38								159
 <b>CHERY</b>	<b>Total</b>	89	97	94	101	146	0	0	0	0	0	0	0	527
	<b>Share</b>	<b>14,04%</b>	<b>18,62%</b>	<b>13,24%</b>	<b>12,01%</b>	<b>11,86%</b>								<b>13,39%</b>
CELER		71	76	67	74	114								402
CELER SEDAN		18	21	27	27	32								125
 <b>MINI</b>	<b>Total</b>	0	0	40	39	59	0	0	0	0	0	0	0	138
	<b>Share</b>			<b>5,6%</b>	<b>4,6%</b>	<b>4,8%</b>								<b>3,51%</b>
COOPER S COUNTRYMAN		0	0	40	39	59								138
 <b>SUZUKI</b>	<b>Total</b>	155	103	146	97	130	0	0	0	0	0	0	0	631
	<b>Share</b>	<b>24,45%</b>	<b>19,8%</b>	<b>20,6%</b>	<b>11,5%</b>	<b>10,6%</b>								<b>16,03%</b>
JIMNY		155	103	146	97	130								631
<b>TOTAL PROD. NACIONAL ...</b>		<b>634</b>	<b>521</b>	<b>710</b>	<b>841</b>	<b>1.231</b>	<b>0</b>	<b>0</b>	<b>0</b>	<b>0</b>	<b>0</b>	<b>0</b>	<b>0</b>	<b>3.937</b>

<b>TOTAL ABEIFA</b> (IMPORTADOS + NACIONAIS)	<b>4.306</b>	<b>3.392</b>	<b>4.027</b>	<b>3.697</b>	<b>3.927</b>	<b>0</b>	<b>0</b>	<b>0</b>	<b>0</b>	<b>0</b>	<b>0</b>	<b>0</b>	<b>0</b>	<b>19.349</b>
---	--------------	--------------	--------------	--------------	--------------	----------	----------	----------	----------	----------	----------	----------	----------	---------------